

**МИНИСТЕРСТВО СЕЛЬСКОГО ХОЗЯЙСТВА РОССИЙСКОЙ ФЕДЕРАЦИИ**

**Федеральное государственное бюджетное образовательное учреждение  
высшего образования  
«ИВАНОВСКАЯ ГОСУДАРСТВЕННАЯ СЕЛЬСКОХОЗЯЙСТВЕННАЯ  
АКАДЕМИЯ ИМЕНИ Д.К. БЕЛЯЕВА»  
(ФГБОУ ВО Ивановская ГСХА)  
Учебный отдел УМУ**

**УТВЕРЖДАЮ**  
Ректор ФГБОУ ВО Ивановская ГСХА,  
профессор  Д.А. Рябов  
«20» мая 2020 г.



**ОТЧЕТ**

**О результатах электронного опроса выпускников и работодателей  
ФГБОУ ВО Ивановская ГСХА в 2020 году.**

Иваново 2020

## **1. Описание выборок и методики их формирования**

При проведении электронного опроса выпускников и работодателей использовалась рандомная выборка. Это выборка, основой которой является полный список всех единиц генеральной совокупности. В данном случае это списки всех выпускников 2016/2017, 2017/2018, 2018/2019 учебных годов выпуска, успешно прошедшие ГИА по всем направлениям подготовки, реализуемым академией в эти годы. А также список работодателей, активно сотрудничающих с академией в образовательной деятельности и трудоустройстве выпускников.

Рандомная выборка осуществлялась по способу контакта с респондентом.

Способ контакта с респондентом – самоотбор.

Самоотбор – участие в опросе респондентов по собственной инициативе, в ответ на предложение принять участие в электронном опросе, размещенном на сайте академии.

Данная выборка может быть репрезентативной при соблюдении следующих условий:

- 1) Генеральная совокупность имеет высокий охват телефонной связью или электронной почтой (вся информация 100% имеется в деканатах);
- 2) Список является полным;
- 3) Производится рандомный отбор.

Все условия репрезентативности академией соблюдены.

## **2. Сведения о периоде, на протяжении которого осуществлялся опрос**

В соответствии с приказом « О проведении электронного опроса» от 10.04.2020 № 03-79 сроки проведения электронного опроса выпускников и работодателей с 13.04.2020 по 18.05.2020.

### **3. Сведения об использованных формах проведения опроса**

В соответствии с приказом «О проведении электронного опроса» от 10.04.2020 № 03-79 на сайте академии размещены формы анкет, предусмотренные Методическими рекомендациями по организации опроса выпускников образовательных организаций высшего образования и представителей объединений работодателей с целью получения информации об удовлетворенности качеством полученного образования, утвержденные письмом Минобрнауки России от 30.03.2020 № мн-3/715-мб.

### **4. Сведения о применяемых методах контроля данных**

Электронный опрос реализуется через электронные адреса участников, совокупность которых можно сопоставить с совокупностью выпускников и работодателей, прошедших опрос. Ссылка на анкету является индивидуальной т.е закреплена за конкретным адресом.

Это исключает возможность неоднократного заполнения анкеты одним и тем же респондентом.

### **5. Анализ полученных результатов и основные выводы**

5.1. Анализ полученных результатов и основные выводы (анкетирование выпускников)

В электронном опросе принимали участие выпускники ФГБОУ ВО Ивановская ГСХА 2016-2017,2017-2018,2018-2019 годов выпуска, всех направлений подготовки, реализуемых академией в эти годы.

Плановый объем выборки составил-508 выпускников (2016-2017-170 чел, 2017-2018-189 чел, 2018-2019-149 чел.)

Общее количество опрошенных респондентов - 205 человек, что составляет 40,3% от общей численности контингента целевой группы исследования.

## Расчет объемов выборочной совокупности

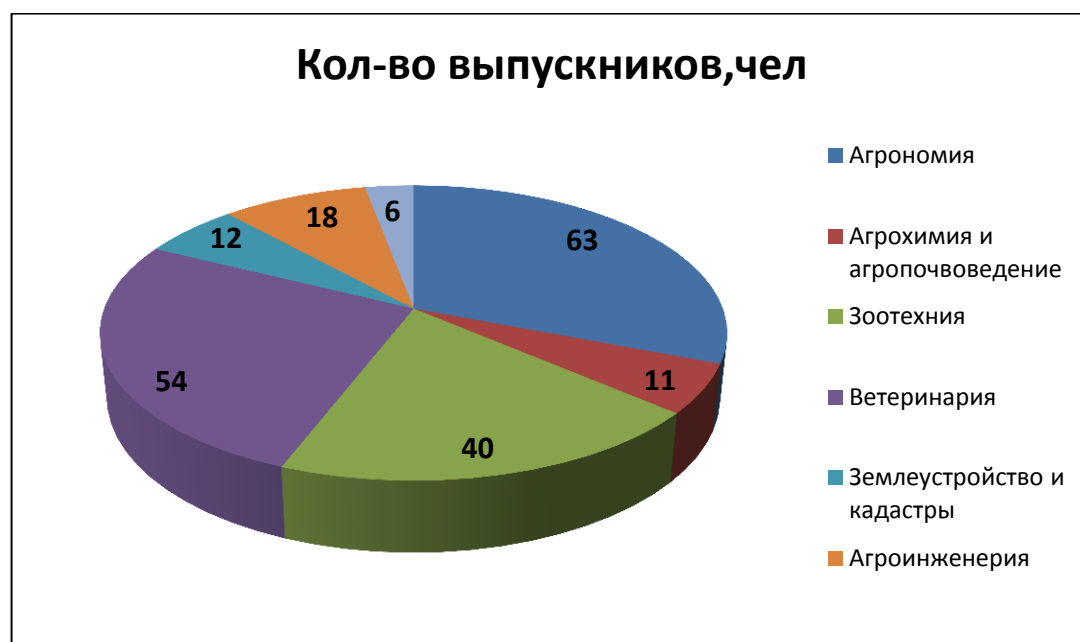
Опрашиваемые	Размер генеральной совокупности	30% генеральной совокупности	Объем результирующей выборки
Выпускники ФГБОУ ВО Ивановская ГСХА 2016-2017, 2017-2018, 2018-2019 годов выпуска	X-численность выпускников, чел. <b>508</b>	$0,3 \cdot X$ <b>153</b>	<b>205</b>

По уровню образования анкетирование прошли 142 бакалавра (69%), 57 выпускников программы специалитета (28%) и 6 человек (3%) выпускники программы аспирантуры.

ОПОП магистратуры в эти годы академией не реализовывались.

Из них 49% – мужчин и 51% – женщины. При этом 78% выпускников проживают в Ивановской области 22% – в других субъектах Российской Федерации.

На диаграмме 1 представлено распределение общего количества опрошенных выпускников по направлениям подготовки.



По форме обучения анкетирование прошли 80% выпускников очной формы обучения и 20% выпускников заочной формы обучения.

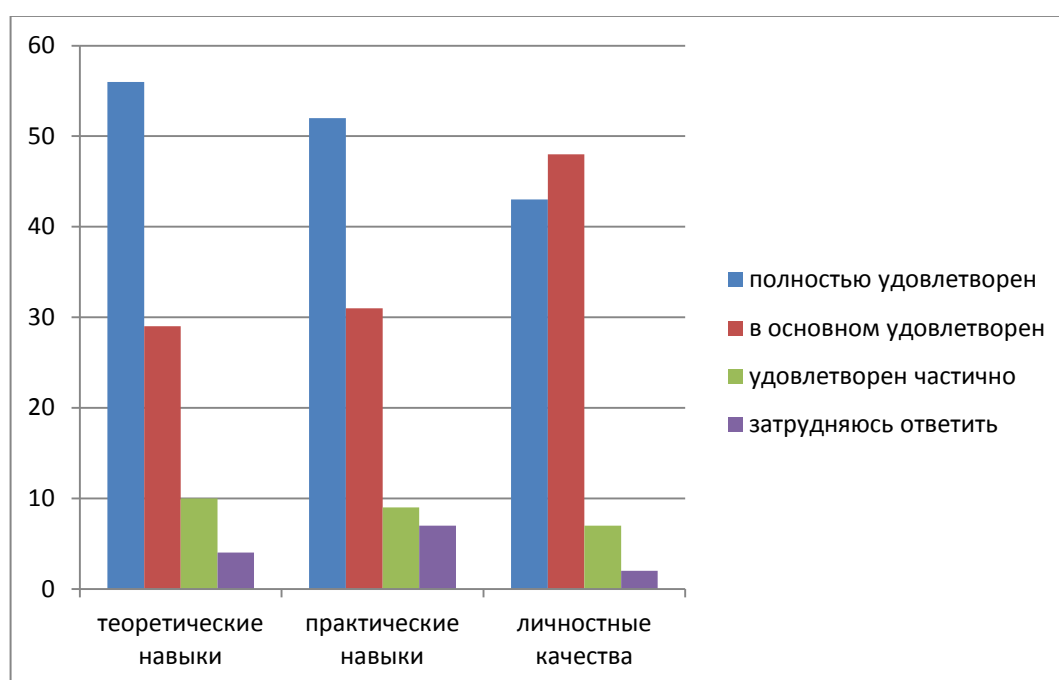
Из опрошенных трудоустроены по направлению подготовки -43% выпускников(89 чел); трудоустроены не по направлению подготовки-34% выпускников (69 чел); отсутствует необходимость в трудоустройстве у 15% выпускников (30 чел); не решен вопрос с трудоустройством у 17 выпускников (8%).

При этом 91% выпускников были достаточно и детально знакомы с задачами и проблемами своей будущей профессиональной деятельности.

88% выпускников в основном и полностью удовлетворены компетенциями, сформированными при освоении своих ОПОП.

68% выпускников чувствуют себя подготовленными для самостоятельной работы по своей профессиональной деятельности.

На диаграмме 2 представлено насколько практические навыки, теоретическая подготовка и личностные качества выпускника соответствуют требованиям, предъявляемым при трудоустройстве.



Выпускники перечислили формы продолжения контактов с академией, основные из них:

- участие в деятельности ассоциаций выпускников-34%;
- обучение по программам ДПО-33%.

Не заинтересованы в дальнейшем сотрудничестве-21% опрошенных.

Полностью и в основном удовлетворены своей профессиональной деятельностью 90% выпускников, уровнем заработной платы только 50% выпускников (частично удовлетворены зп-37% чел.).

Считают свое образование и практические навыки востребованными в Ивановской области -27 % опрошенных, 61% выпускников считают свою профессию востребованной, но малооплачиваемой, при трудоустройстве нужен переезд.

Выводы по результатам анкетирования:

1. Уровень общей удовлетворенности компетенциями, сформированными при освоении своих ОПОП – достаточный (88%) выпускников.
2. Практические навыки, теоретическая подготовка и личностные качества выпускника соответствуют требованиям, предъявляемым при трудоустройстве (от 80-90% удовлетворенности).
3. Недостаточно высокий процент трудоустройства выпускников по направлению подготовки - 43% выпускников(89 чел) - включить в план корректирующих мероприятий.

#### 5.1.1. Анкета выпускника для опроса с целью получения информации об удовлетворенности качеством образования, полученного в ФГБОУ ВО "Ивановская ГСХА"

09.04.2020 00:00:00 - 01.01.2031 00:59:59

Голосов: 205

Анкета выпускника

#### 1. Наивысший уровень образования, полученный Вами в образовательной организации?

Высшее образование - бакалавриат;	142 (69%)
Высшее образование – специалитет, магистратура;	57 (28%)
Высшее образование – подготовка кадров высшей квалификации.	6 (3%)

#### 2. Вы поступили на обучение в образовательную организацию после освоения образовательной программы:

Среднего общего образования;	125 (61%)
Программы бакалавриата;	45 (22%)
Среднего профессионального образования;	29 (14%)
Программы специалитета, магистратуры.	6 (3%)

#### 3. По какой форме обучения Вы обучались в образовательной организации?

Очная;	165 (80%)
--------	-----------

Заочная. 40 (20%)

**4. Укажите, пожалуйста, год окончания последней завершенной Вами в образовательной организации образовательной программы:**

Ответ: (всего)	205 (100%)
Ответ:: 2018	74 (36%)
Ответ:: 2019	59 (29%)
Ответ:: 2017	43 (21%)
Ответ:: 2016	10 (5%)
Ответ:: 2015	5 (2%)
Ответ:: 2020	5 (2%)
Ответ:: 2014	3 (1%)
Ответ:: 2009	1 (0%)
Ответ:: 2000	1 (0%)
Ответ:: 2013-2018	1 (0%)
Ответ:: 17	1 (0%)
Ответ:: 05.2018год	1 (0%)
Ответ:: 2011	1 (0%)

**5. Обучаетесь ли Вы в настоящее время?**

Нет.	136 (66%)
Да, по программе бакалавриата/специалитета (второе высшее образование);	53 (26%)
Да, по программе аспирантуры;	10 (5%)
Да, по программе магистратуры;	6 (3%)

**6. Собираетесь ли Вы в дальнейшем продолжить обучение?**

Пока не знаю.	126 (61.5%)
Нет;	56 (27.3%)
Да;	23 (11.2%)

**7. Ваше направление подготовки (специальность):**

Ответ: (всего)	205 (100%)
Ответ:: агрономия	60 (29%)
Ответ:: Ветеринария	36 (18%)
Ответ:: Зоотехния	32 (16%)
Ответ:: агрохимия и агропочвоведение	11 (5%)
Ответ:: землеустройство	9 (4%)
Ответ:: Агроинженерия	5 (2%)
Ответ:: Ветеринарный врач	5 (2%)
Ответ:: Ветеринарная медицина	3 (1%)
Ответ:: землеустройство и кадастры	3 (1%)
Ответ:: Общая ветеринария	2 (1%)
Ответ:: Технический сервис в АПК	2 (1%)
Ответ:: Исследователь/ преподаватель, пишу диссертацию на соискание степени кандидата ветеринарных наук	2 (1%)
Ответ:: Бмдж	1 (0%)
Ответ:: 36.05.01 Ветеринария	1 (0%)
Ответ:: Технические системы в агробизнесе	1 (0%)
Ответ:: Не определился.	1 (0%)
Ответ:: Агро инженерия	1 (0%)
Ответ:: ВМи БТЖ, зоотехния	1 (0%)
Ответ:: Зооинженер (птицеводство)	1 (0%)

Ответ:: Механизация сельского хозяйства (специализация "Эксплуатация и сервис автотранспорта")	1 (0%)
Ответ:: Зооинженер	1 (0%)
Ответ:: Агрономия "Луговые ландшафты и газоны"	1 (0%)
Ответ:: Агроном со специализацией ландшафтный дизайн	1 (0%)
Ответ:: ветеринарная медицина и биотехнологии в животноводстве	1 (0%)
Ответ:: Зоотехния ТППЖ	1 (0%)
Ответ:: Инженер	1 (0%)
Ответ:: Зоотехния Агрономия	1 (0%)
Ответ:: Агробизнес	1 (0%)
Ответ:: инженер-механик	1 (0%)
Ответ:: Ветеринарная	1 (0%)
Ответ:: зотехния	1 (0%)
Ответ:: зоотехения	1 (0%)
Ответ:: ветеренария	1 (0%)
Ответ:: Зоотехник	1 (0%)
Ответ:: Агроинженерия: Технические системы в агробизнесе.	1 (0%)
Ответ:: Агроинженерия(Технические системы в агробизнесе)	1 (0%)
Ответ:: Механизация сельского хозяйства	1 (0%)
Ответ:: 35.03.06	1 (0%)
Ответ:: Ветеринарная медицина.	1 (0%)
Ответ:: Технологии, средства механизации и энергетическое оборудование в сельском, лесном и рыбном хозяйстве	1 (0%)
Ответ:: Сельское хозяйство	1 (0%)
Ответ:: Ветеринарно-санитарная экспертиза	1 (0%)
Ответ:: Ветеринария.	1 (0%)
Ответ:: Технический сервис в агробизнесе	1 (0%)
Ответ:: Вет-сан экспертиза	1 (0%)
Ответ:: Технология Производства и переработка мяса и молочных продуктов	1 (0%)
Ответ:: Агроинженерия (Технические системы в агробизнесе)	1 (0%)

#### 8. Трудоустроены ли Вы в настоящее время?

Трудоустроен по направлению подготовки (специальности);	89 (43%)
Трудоустроен, но не по направлению подготовки(специальности);	69 (34%)
Отсутствует необходимость в трудоустройстве.	30 (15%)
Вопрос трудоустройства не решен;	17 (8%)

#### 9. Насколько Вы были знакомы с задачами и (или) проблемами Вашей будущей профессиональной деятельности?

Знаком детально с основными задачами ( и проблемами) и методами их решения;	107 (52%)
Достаточно знаком с основными задачами;	79 (39%)
Знаком, но недостаточно;	17 (8%)
Не знаком.	2 (1%)

#### 10. Насколько компетенции, сформированные при освоении образовательной программы по направлению подготовки (специальности), соответствуют Вашей профессиональной деятельности?

Полностью удовлетворен;	94 (46%)
В основном удовлетворен;	86 (42%)
Затрудняюсь ответить.	14 (7%)
Удовлетворен частично;	11 (5%)



**11. Чувствуете ли себя подготовленным для самостоятельной работы по Вашей профессиональной деятельности?**

Да, вполне;	139 (68%)
Частично;	62 (30%)
Не чувствую.	4 (2%)

**12. Насколько практические навыки, полученные Вами в образовательной организации, соответствуют требованиям, предъявляемым при трудоустройстве?**

Полностью удовлетворен;	107 (52.2%)
В основном удовлетворен;	64 (31.2%)
Удовлетворен частично;	19 (9.3%)
Затрудняюсь ответить.	15 (7.3%)

**13. Насколько теоретическая подготовка, полученная Вами в образовательной организации, соответствуют требованиям, предъявляемым при трудоустройстве?**

Полностью удовлетворен;	115 (56.10%)
В основном удовлетворен;	60 (29.27%)
Удовлетворен частично;	21 (10.24%)
Затрудняюсь ответить.	9 (4.39%)

**14. Насколько Ваши личностные качества (ответственность, активность, трудолюбие и другие) соответствуют требованиям, предъявляемым при трудоустройстве?**

В основном удовлетворен;	98 (48%)
Полностью удовлетворен;	89 (43%)
Удовлетворен частично;	14 (7%)
Затрудняюсь ответить.	4 (2%)

**15. Если Вы заинтересованы в продолжении контактов с образовательной организацией, то в какой форме? (возможен выбор нескольких вариантов ответов)**

Участие в деятельности ассоциации выпускников образовательной организации;	71 (34.63%)
Обучение по программам дополнительного профессионального образования;	69 (33.66%)
Не заинтересован;	44 (21.46%)
Участие в совместной (Вашей организации и образовательной организации) исследовательской, проектной, инновационной и другой деятельности;	29 (14.15%)
Работа в качестве преподавателя;	10 (4.88%)
Другое (всего)	4 (1.95%)
Другое: Затрудняюсь ответить	1 (25%)
Другое: пока не решил	1 (25%)
Другое: Пока не рассматривал такой вопрос	1 (25%)
Другое: пока затрудняюсь ответить	1 (25%)

**16. Удовлетворены ли Вы профессиональной деятельностью по направлению подготовки (специальности), полученной в образовательной организации?**

Полностью удовлетворен;	113 (55%)
В основном удовлетворен;	71 (35%)
Удовлетворен частично;	15 (7%)
Затрудняюсь ответить.	6 (3%)

**17. Удовлетворены ли Вы уровнем получаемой заработной платы?**

Удовлетворен частично;	77 (37.6%)
В основном удовлетворен;	75 (36.6%)
Полностью удовлетворен;	30 (14.6%)
Затрудняюсь ответить.	23 (11.2%)

**18. Удовлетворены ли Вы уровнем заработной платы, которую в среднем получают специалисты в вашем регионе проживания?**

Удовлетворен частично;	92 (44.9%)
В основном удовлетворен;	71 (34.6%)
Затрудняюсь ответить.	24 (11.7%)
Полностью удовлетворен;	18 (8.8%)

**19. Считаете ли Вы полученное образование и практические навыки востребованными в вашем регионе и видите ли Вы возможность профессиональной реализации без смены места жительства?**

Профессия востребованная, но малооплачиваемая, при трудоустройстве нужен переезд;	126 (61%)
Да, полученное образование позволяет реализовать свой потенциал в регионе постоянного проживания;	55 (27%)
Не буду работать по профессии;	14 (7%)
В нашем регионе переизбыток таких специалистов;	10 (5%)
Другое	0 (0%)

**20. Укажите, пожалуйста, Ваш пол:**

Женский.	104 (51%)
Мужской;	101 (49%)

**21. Образовательная организация находится:**

В республике, крае, области, в которой Вы проживаете;	159 (78%)
В другом субъекте Российской Федерации.	46 (22%)

## 5.2. Анализ полученных результатов и основные выводы (анкетирование работодателей)

В электронном опросе принимали участие работодатели, активно сотрудничающие с ФГБОУ ВО Ивановская ГСХА в образовательной деятельности и трудоустройстве выпускников.

Общее количество опрошенных респондентов – 19 человек, что составляет 35% от общей численности контингента целевой группы исследования.

Из 19 работодателей- 60% (11) представляют предприятия и организации частной формы собственности и 40% (8) это государственные (муниципальные) организации.

В данных организациях трудоустроены выпускники всех направлений подготовки, реализуемых в академии.

Участие работодателей в образовательной деятельности академии представлено в таблице 1.

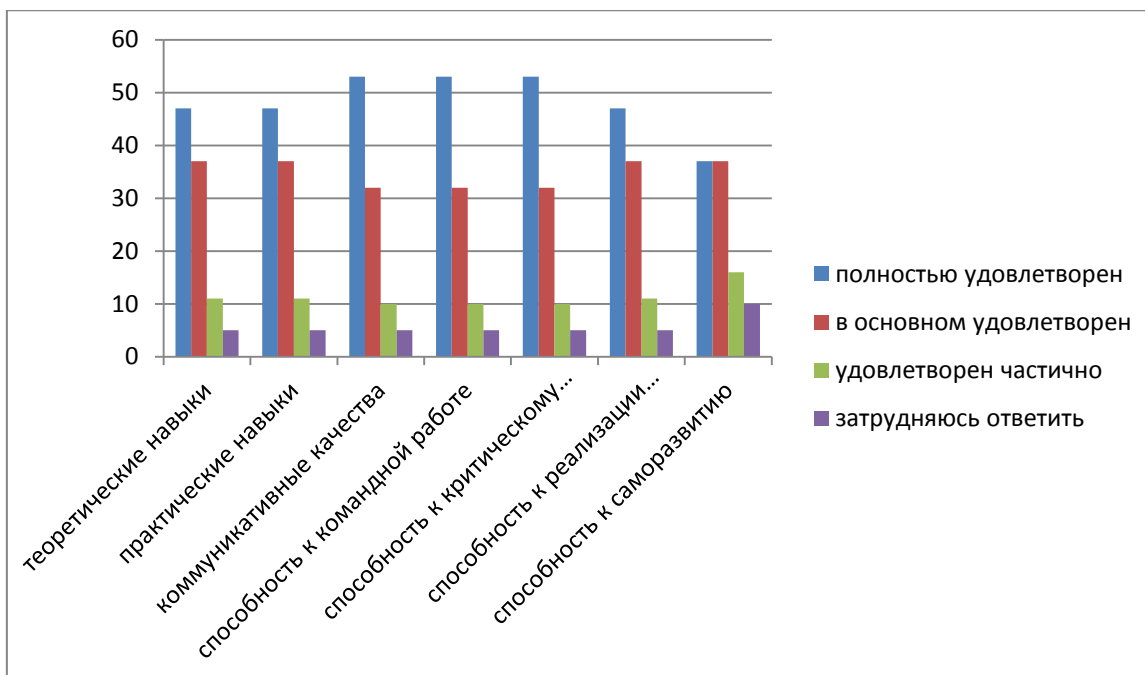
**Участие работодателей в образовательной деятельности академии**

Форма участия	Да, %	Нет, %
1. Участие в ГИА	53	47
2. Участие в ГЭК в качестве председателя	26	74
3. Участие в практической подготовке обучающихся	89	11
4. Участие в государственной аккредитации	11	89
5. Участие в профессионально-общественной аккредитации	11	89
6. Участие в разработке проектов ФГОС ВО	5	95

47% работодателей трудоустроивало выпускников в рамках целевого обучения.

90% работодателей полностью и в основном удовлетворены сформированными компетенциями выпускников академии. Они считают, что сформированные компетенции соответствуют профессиональным стандартам.

На диаграмме 3 представлено насколько работодатели удовлетворены уровнем практической и теоретической подготовки выпускников академии, а также их личностными качествами, такими как коммуникативные качества, способность к командной работе, способность к систематическому и критическому мышлению, к реализации проектов, к самообразованию.



84% работодателей намерены в настоящее время и в будущем принимать на работу выпускников академии, 95 % из них безусловно желает развивать деловые связи и сотрудничество с академией.

Основные изменения, которые необходимы по мнению работодателей для повышения качества подготовки выпускников, являются: включение практикантов в производственный процесс (74%), улучшение материально-технической базы (47,3%), актуализация образовательных программ в соответствии с новыми технологиями (36,84%), регулярное повышение квалификации ППС (31,58%), регулярная организация экскурсий обучающихся в организации (на предприятия), соответствующие направлению подготовки (26,32%).

Выводы по результатам анкетирования:

1. Уровень общей удовлетворенности компетенциями, сформированными при освоении своих ОПОП – достаточный (90% работодателей).

2. Удовлетворенность уровнем практической и теоретической подготовки выпускников академии, а также их личностными качествами,

такими как коммуникативные качества, способность к командной работе, способность к систематическому и критическому мышлению, к реализации проектов, к самообразованию – высокая (80-90% удовлетворенности со стороны работодателей)

3. Недостаточно высокий процент участия работодателей в таких формах образовательной деятельности, как государственная аккредитация и в профессионально-общественная аккредитация, разработка и обсуждение проектов ФГОС ВО. Необходимо включить данные формы работы в план корректирующих мероприятий.

4. В план корректирующих мероприятий включить изменения в образовательных программах, необходимые по мнению работодателей для повышения качества подготовки выпускников.

#### 5.2.1. Анкета работодателя для опроса с целью получения информации об удовлетворенности качеством образования, полученного в ФГБОУ ВО "Ивановская ГСХА"

09.04.2020 00:00:00 - 01.01.2031 00:59:59

Голосов: 19

Анкета работодателя

#### 1. Какую организацию (предприятие) Вы представляете? (напишите полное наименование организации)

Наименование: (всего)	19 (100%)
Наименование:: ООО "Мелагро"	1 (5%)
Наименование:: Ивановский НИИСХ - филиал ФГБНУ "Верхневолжский ФААНЦ"	1 (5%)
Наименование:: ООО "Спектр Авто К"	1 (5%)
Наименование:: Министерство сельского хозяйства и продовольствия Удмуртской Республики	1 (5%)
Наименование:: ООО "Меридиан"	1 (5%)
Наименование:: БГУ Ивановской области "Юрьевецкая районная станция по борьбе с болезнями животных"	1 (5%)
Наименование:: ООО "Растениеводческое хозяйство Родина"	1 (5%)
Наименование:: Бюджетное государственное учреждение Ивановской области "Палехская районная станция по борьбе с болезнями животных"	1 (5%)
Наименование:: Филиал ФГБУ "Россельхозцентр" по Ивановской области	1 (5%)
Наименование:: ООО "Племзавод Нива"	1 (5%)
Наименование:: ФГБНУ Верхневолжский ФАНЦ	1 (5%)
Наименование:: "Райк Цваан" Россия	1 (5%)
Наименование:: ООО "Первая координата"	1 (5%)
Наименование:: Общество с ограниченной ответственностью "Агросервис+"	1 (5%)
Наименование:: ООО "Луксор"	1 (5%)
Наименование:: Общество с ограниченной ответственностью ПРОДМИТ	1 (5%)
Наименование:: Институт агроинженерных и экологических проблем сельскохозяйственного производства - филиал ФГБНУ ФНАЦ ВИМ	1 (5%)
Наименование:: <БГУ Ивановской области "Гаврилово-Посадская районная станция по борьбе с болезнями животных"	1 (5%)

Наименование: СПК «Рассвет» 1 (5%)

**2. Выпускники каких направлений подготовки (специальностей) трудоустроены в Вашей организации (на предприятии) ( до 5 основных направлений подготовки):**

Не обращался. (всего)	19 (100%)
Не обращался.: инженер механик	2 (11%)
Не обращался.: ветеринария	2 (11%)
Не обращался.: агрономия	2 (11%)
Не обращался.: нет	2 (11%)
Не обращался.: Механики	1 (5%)
Не обращался.: Зоотехния, экономист, агрономия	1 (5%)
Не обращался.: Механизация сельского хозяйства (специализация - Эксплуатация и сервис автотранспорта)	1 (5%)
Не обращался.: ветеринарные врачи	1 (5%)
Не обращался.: Зоотехния - 2 человека, ветеринария 1 человек.	1 (5%)
Не обращался.: агрономия, ветеринария	1 (5%)
Не обращался.: 21.03.02 Землеустройство и кадастры	1 (5%)
Не обращался.: Землеустройство и кадастры	1 (5%)
Не обращался.: Зоотехник, ветврач, агроном	1 (5%)
Не обращался.: 35.03.06 Агроинженерия	1 (5%)
Не обращался.: Механизация, агрономия	1 (5%)

**3. Участвуют ли представители Вашей организации (предприятия) в проведении государственной итоговой аттестации в образовательной организации?**

Да;	10 (53%)
Нет.	9 (47%)

**4. Участвуют ли представители Вашей организации (предприятия) в деятельности государственных экзаменационных комиссий образовательной организации в качестве их председателей?**

Нет.	14 (74%)
Да;	5 (26%)

**5. Участвуют ли Ваша организация (предприятие) в организации практической подготовки обучающихся образовательной организации?**

Да;	17 (89%)
Нет;	2 (11%)

**6. Участвуют ли Ваша организация (предприятие) в государственной аккредитации образовательной деятельности по образовательным программам, реализуемым образовательной организацией?**

Нет.	17 (89%)
Да;	2 (11%)

**7. Участвуют ли Ваша организация (предприятие) в проведении профессионально-образовательной аккредитации образовательной деятельности по образовательным программам, реализуемым образовательной организацией?**

Нет.	17 (89%)
Да;	2 (11%)

**8. Участвуют ли Ваша организация (предприятие) в разработке и (или) рассмотрении проектов федеральных государственных образовательных стандартов высшего образования?**

Нет.	18 (95%)
Да;	1 (5%)

**9. Трудоустроены ли в Вашей организации (на предприятии) выпускники, освоившие образовательную программу в рамках целевого обучения?**

Нет.	10 (53%)
Да;	9 (47%)

**10. Насколько компетенции выпускников, сформированные при освоении образовательной программы, соответствуют профессиональным стандартам (при наличии)?**

Полностью удовлетворен;	15 (79%)
В основном удовлетворен;	2 (11%)
Удовлетворен частично;	1 (5%)
Затрудняюсь ответить.	1 (5%)

**11. Насколько Вы удовлетворены уровнем теоретической подготовки выпускников?**

Полностью удовлетворен;	9 (47%)
В основном удовлетворен;	7 (37%)
Удовлетворен частично;	2 (11%)
Затрудняюсь ответить.	1 (5%)

**12. Насколько Вы удовлетворены уровнем практической подготовки выпускников?**

Полностью удовлетворен;	9 (47%)
В основном удовлетворен;	7 (37%)
Затрудняюсь ответить.	2 (11%)
Удовлетворен частично;	1 (5%)

**13. Насколько Вы удовлетворены коммуникативными качествами выпускников?**

Полностью удовлетворен;	10 (52.6%)
В основном удовлетворен;	6 (31.6%)
Затрудняюсь ответить.	2 (10.5%)
Удовлетворен частично;	1 (5.3%)

**14. Насколько Вы удовлетворены способностями выпускников к командной работе и их лидерскими качествами?**

В основном удовлетворен;	10 (52.6%)
Полностью удовлетворен;	6 (31.6%)
Затрудняюсь ответить.	2 (10.5%)
Удовлетворен частично;	1 (5.3%)

**15. Насколько Вы удовлетворены способностями выпускников к системному и критическому мышлению?**

В основном удовлетворен;	10 (52.6%)
Полностью удовлетворен;	6 (31.6%)
Затрудняюсь ответить.	2 (10.5%)
Удовлетворен частично;	1 (5.3%)

**16. Насколько Вы удовлетворены способностями выпускников к разработке и реализации проектов?**

В основном удовлетворен;	9 (47%)
Полностью удовлетворен;	7 (37%)
Затрудняюсь ответить.	2 (11%)
Удовлетворен частично;	1 (5%)

**17. Насколько Вы удовлетворены способностью выпускников к самоорганизации и саморазвитию?**

Полностью удовлетворен;	7 (36.84%)
В основном удовлетворен;	7 (36.84%)
Удовлетворен частично;	3 (15.79%)
Затрудняюсь ответить.	2 (10.53%)

**18. Какие дополнительные знания и умения выпускников являются, по Вашему мнению, необходимыми для них при трудоустройстве?**

Ответ: (всего)	11 (57.89%)
Ответ:: Водит удостоверение кат. Б, Осваивание новых силовых агрегатов и современных тракторов	1 (9%)
Ответ:: Функция многозадачности, способность мыслить нестандартно, находить пути решения даже казалось бы нелепых задач	1 (9%)
Ответ:: Умение вести переговоры, убеждать собеседника в верности собственного мнения.	1 (9%)
Ответ:: навыки практической работы в большем объеме	1 (9%)
Ответ:: Умение правильно себя "приподнести" работодателю. Старательность, стремление к освоению знаний и умений. Любовь к профессии.	1 (9%)
Ответ:: нет	1 (9%)
Ответ:: Земельное законодательство	1 (9%)
Ответ:: Практические навыки	1 (9%)
Ответ:: Знание современных программ и приборов	1 (9%)
Ответ:: желание работать	1 (9%)
Ответ:: Дисциплинированность, коммуникабельность, организаторские способности	1 (9%)

**19. Какое количество выпускников образовательной организации принято Вами на работу за последний год?**

Ни одного;	9 (47.37%)
От 1 до 5;	9 (47.37%)
От 11 до 15;	1 (5.26%)
От 6 до 10;	0 (0%)
Более 15.	0 (0%)

**20. Намерены ли Вы в настоящее время и в будущем принимать выпускников на работу?**

Намерены;	16 (84%)
Нет;	2 (11%)
Намерены, но при условии (всего)	1 (5%)
Намерены, но при условии: необходимого объема знаний, стремления к грамотной работе в тяжелых условиях.	1 (100%)

**21. Желаете ли Вы развивать деловые связи и сотрудничество с образовательной организацией?**

Да, безусловно;	18 (95%)
Да, ограниченно;	1 (5%)
Нет;	0 (0%)
Другое	0 (0%)

**22. Если Вы желаете развивать деловые связи и сотрудничество с образовательной организацией, то в каких формах? (возможен выбор нескольких вариантов ответов)**

Участие в учебной, научной и воспитательной деятельности организации (проведение открытых мастер-классов, тематических лекций, практических занятий, научных мероприятий и др.);	11 (57.89%)
Заключение соглашений о прохождении практики;	9 (47.37%)
Проведение совместных мероприятий;	7 (36.84%)



Организация стажировок обучающихся;	6 (31.58%)
Участие в профорганизационных мероприятиях организации;	0 (0%)
Другое	0 (0%)

**23. Укажите основные достоинства подготовки выпускников образовательной организации? (возможен выбор нескольких вариантов ответов)**

Высокий уровень практической подготовки;	13 (68.42%)
Соответствие профессиональному стандарту (при наличии); Высокий уровень теоретической подготовки;	12 (63.16%)
Желание выпускников работать;	9 (47.37%)
Профессионализм;	8 (42.11%)
Желание выпускников к саморазвитию и самоорганизации;	8 (42.11%)
Готовность выпускника к быстрому реагированию в нестандартной ситуации;	7 (36.84%)
Высокий уровень производственной дисциплины;	5 (26.32%)
Другое	0 (0%)

**24. Укажите основные недостатки в подготовке выпускников образовательной организации? (возможен выбор нескольких вариантов ответов)**

Низкий уровень практической подготовки;	6 (31.58%)
Отсутствие желания работать;	5 (26.32%)
Низкая производственная дисциплина;	5 (26.32%)
Другое (всего)	4 (21.05%)
Другое: нет	2 (50%)
Другое: нет недостатков среди работающих	1 (25%)
Другое: Недостаточная подготовка выпускников в части ведения деловых переговоров.	1 (25%)
Отсутствие желания к саморазвитию и самообразованию;	3 (15.79%)
Низкий уровень общей профессиональной подготовки;	2 (10.53%)
Низкий уровень теоретической подготовки;	1 (5.26%)
Несоответствие профессиональному стандарту (при наличии);	0 (0%)

**25. Выпускники каких направлений подготовки (специальностей) требуются Вашей организации (перечислить):**

Ответ: (всего)	13 (68.42%)
Ответ:: агрономия	2 (15%)
Ответ:: Инженер - электромеханик	1 (8%)
Ответ:: механический факультет	1 (8%)
Ответ:: Зоотехния, экономисты	1 (8%)
Ответ:: "Сервисное обслуживание и ремонт, "Эксплуатация и сервис авотранспорта".	1 (8%)
Ответ:: ветеринарные врачи	1 (8%)
Ответ:: Осеменатор	1 (8%)
Ответ:: 21.03.02 Землеустройство и кадастры	1 (8%)
Ответ:: Землеустройство и кадастры	1 (8%)
Ответ:: Зоотехник, ветврач, агроном	1 (8%)
Ответ:: ветеринария	1 (8%)
Ответ:: Ветеринария, зоотехния, механизация	1 (8%)

**26. Какие изменения в образовательной программе необходимы, на Ваш взгляд, для повышения качества подготовки выпускников: (возможен выбор нескольких вариантов ответов)**

Включение практикантов в производственный процесс;	14 (73.68%)
--	-------------

Улучшение материально-технической базы образовательной организации:	9 (47.37%)
Актуализация образовательных программ в соответствии с новыми технологиями;	7 (36.84%)
Регулярное проведение курсов повышения квалификации профессорско-преподавательского состава;	6 (31.58%)
Регулярная организация экскурсий обучающихся в организации (на предприятия), соответствующие направлению подготовки (специальности);	5 (26.32%)
Индивидуализация образовательных траекторий обучающихся;	3 (15.79%)
Повышение профессионального уровня преподавательского состава;	3 (15.79%)
Совмещение направлений подготовки (специальностей);	2 (10.53%)
Другое	0 (0%)

**27. Какие профессиональные качества выпускников Вас интересуют больше всего: (возможен выбор нескольких вариантов ответов)**

Знания новейших технологий;	12 (63.16%)
Социальные навыки (деловое общение, работа в коллективе);	12 (63.16%)
Умение проявлять инициативу на работе;	9 (47.37%)
Знание законодательства;	8 (42.11%)
Умение проявлять инновации в своей работе;	6 (31.58%)
Знание иностранного языка;	1 (5.26%)
Другое (всего)	1 (5.26%)
Другое: Хорошие базовые знания, простые практические навыки.	1 (100%)

**28. Ваши предложения по улучшению подготовки выпускников в нашей образовательной организации:**

Ответ: (всего)	7 (36.84%)
Ответ:: Необходимо больше практических занятий с выездом непосредственно на производство	1 (14%)
Ответ:: Улучшение развития рационального мышления у выпускников (нам нужны новые "Кулибины"), а так же их коммуникативных навыков.	1 (14%)
Ответ:: Организовать большее количество практики на производстве	1 (14%)
Ответ:: Больше практики	1 (14%)
Ответ:: нет	1 (14%)
Ответ:: Улучшить подготовку по современному законодательству в рамках землеустройства и кадастра недвижимости	1 (14%)
Ответ:: Необходимо проводить обучение с применением современных программ и приборов. Низкий уровень владения современной техникой.	1 (14%)

6. План мероприятий по повышению удовлетворенности качеством образования (Приложение №1 к отчету)

7. Сводные первичные данные в формате XLS/XLSX (Приложения №2, №3 к отчету)

Главный специалист по качеству образования УМУ

 Евсева Н.В.