

МИНИСТЕРСТВО НАУКИ И ВЫСШЕГО ОБРАЗОВАНИЯ РОССИЙСКОЙ ФЕДЕРАЦИИ

Федеральное государственное бюджетное образовательное учреждение высшего образования "Верхневолжский государственный агробиотехнологический университет"

План одобрен Ученым советом вуза
Протокол № 13 от 19.06.2024

УЧЕБНЫЙ ПЛАН

по программе бакалавриата

35.03.06

Направление подготовки 35.03.06 Агроинженерия
Направленность "Технические системы в агробизнесе";
Направленность "Технический сервис в АПК";
Направленность "Экономика и менеджмент в агроинженерии"

Направленность: Технический сервис в АПК

Кафедра: Кафедра технического сервиса и механики

Факультет: Инженерно-экономический


Квалификация: бакалавр
Программа подготовки: академический бакалавриат
Форма обучения: Очная форма
Срок получения образования: 4 г.


Типы задач профессиональной деятельности
проектный
производственно-технологический
организационно-управленческий


Год начала подготовки (по учебному плану) 2024
Учебный год 2024-2025
Образовательный стандарт (ФГОС) № 813 от 23.08.2017


СОГЛАСОВАНО

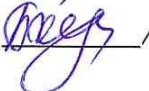
Проректор по образовательной деятельности и воспитательной работе  / Тарасов А.Л.

Декан инженерно-экономического факультета  / Муханов Н.В.

Заведующий кафедрой технических систем в агробизнесе  / Крупин А.В.

Заведующий кафедрой технического сервиса и механики  / Терентьев В.В.

Заведущая кафедрой экономики, менеджмента и цифровых технологий  / Гонова О.В.

Начальник учебно-методического управления  / Пхенда О.С.



		Итого						Курс 1			Курс 2			Курс 3			Курс 4			
		Баз.%	Вар.%	ДВ(от Вар.)%	з.е.			Всего	Сем. 1	Сем. 2	Всего	Сем. 3	Сем. 4	Всего	Сем. 5	Сем. 6	Всего	Сем. 7	Сем. 8	
					Мин.	Макс.	Факт													
	Итого (с факультативами)				228	274	248	65	33	32	63	26	37	60	19	41	60	33	27	
	Итого по ОП (без факультативов)				225	260	240	60	31	29	60	26	34	60	19	41	60	33	27	
Б1	Дисциплины (модули)	78%	22%	14.2%	183	200	192	60	31	29	54	26	28	39	19	20	39	24	15	
Б1.О	Обязательная часть				150	155	150	60	31	29	47	22	25	25	12	13	18	13	5	
Б1.В	Часть, формируемая участниками образовательных отношений				33	45	42				7	4	3	14	7	7	21	11	10	
Б2	Практика	100%	0%	0%	36	51	39				6		6	21		21	12	9	3	
Б2.О	Обязательная часть				36	51	39				6		6	21		21	12	9	3	
Б3	Государственная итоговая аттестация				6	9	9										9		9	
ФТД	Факультативы				3	14	8	5	2	3	3		3							
	Учебная нагрузка (акад.час/нед)	ОП, факультативы (в период ТО)					54.8	-	58	59.6	-	58.3	57.7	-	50.7	47.1	-	58.2	42.8	
		ОП, факультативы (в период экз. сессий)					50.6	-	48	54	-	48	53.4	-	54	54	-	54	27	
		в период гос. экзаменов						-			-			-			-			
	Контактная работа в период ТО (акад.час/нед)	ОП без элект. дисциплин по физ.к.					25.8	-	34	30	-	31.6	23	-	21.9	25	-	21.6	14	
		элективные дисциплины по физ.к.					1.1	-		2	-	2	2	-	2		-			
	Суммарная контактная работа (акад. час)	Блок Б1					3224	-	612	576	-	504	450	-	310	324	-	280	168	
		в том числе по элект. дисц. по ф.к.					128	-		36	-	30	36	-	26		-			
		Блок Б2					10	-			-		2	-		6	-		2	
		Блок Б3						-			-			-			-			
		Блок ФТД					108	-	36	36	-		36	-			-			
		Итого по всем блокам					3342	-	648	612	-	504	488	-	310	330	-	280	170	
	Обязательные формы промежуточной аттестации	ЭКЗАМЕН (Эк)						6	3	3	8	3	5	7	3	4	5	4	1	
		ЗАЧЕТ (За)						15	8	7	8	5	3	8	3	5	8	3	5	
		ЗАЧЕТ С ОЦЕНКОЙ (ЗаО)						2	1	1	1	1		1		1	1	1	1	
		КУРСОВОЙ ПРОЕКТ (КП)									1		1	3	1	2	2	1	1	
		КУРСОВАЯ РАБОТА (КР)									1	1		1	1		1	1		
	Процент ... занятий от аудиторных (%)	лекционных					36.31%													
		в интерактивной форме					12.7%													
	Объём обязательной части от общего объёма программы (%)					78.8%														
	Объём конт. работы от общего объёма времени на реализацию дисциплин (модулей) (%)					44.53%														